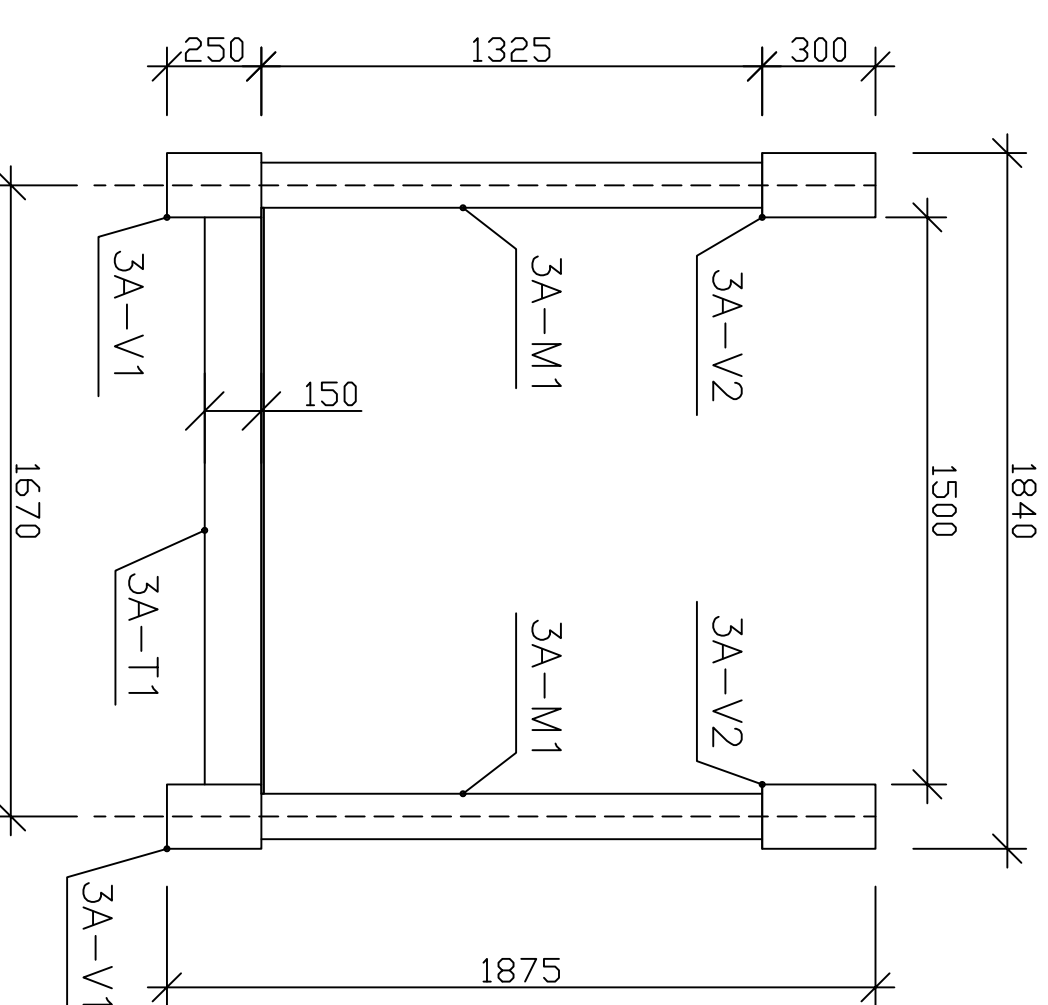
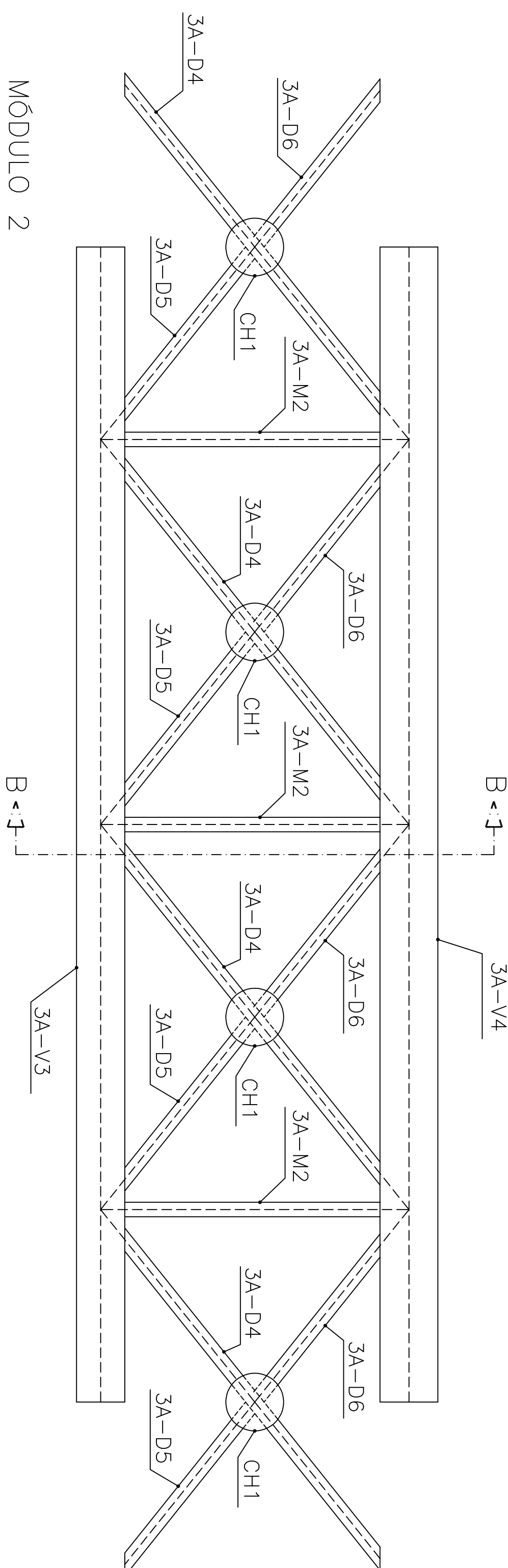


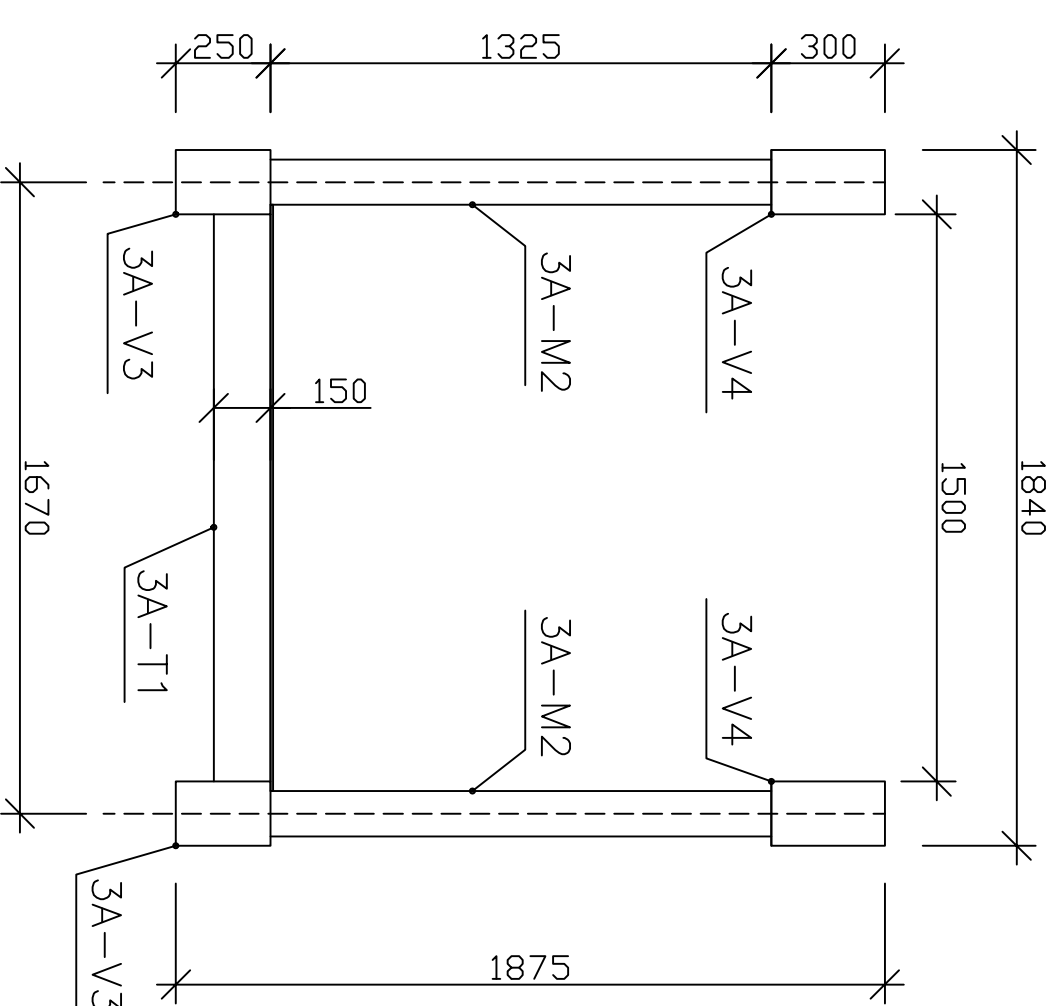
MÓDULO 1
ESCALA 1:20



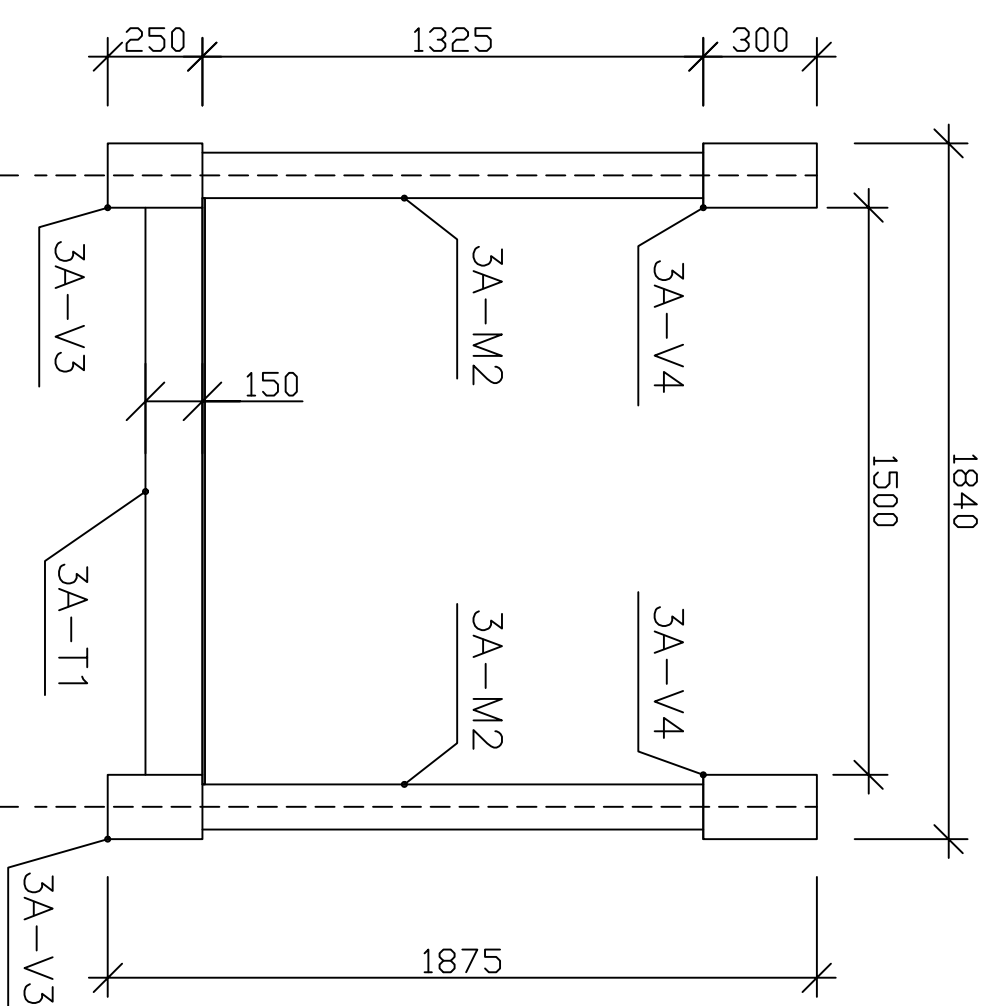
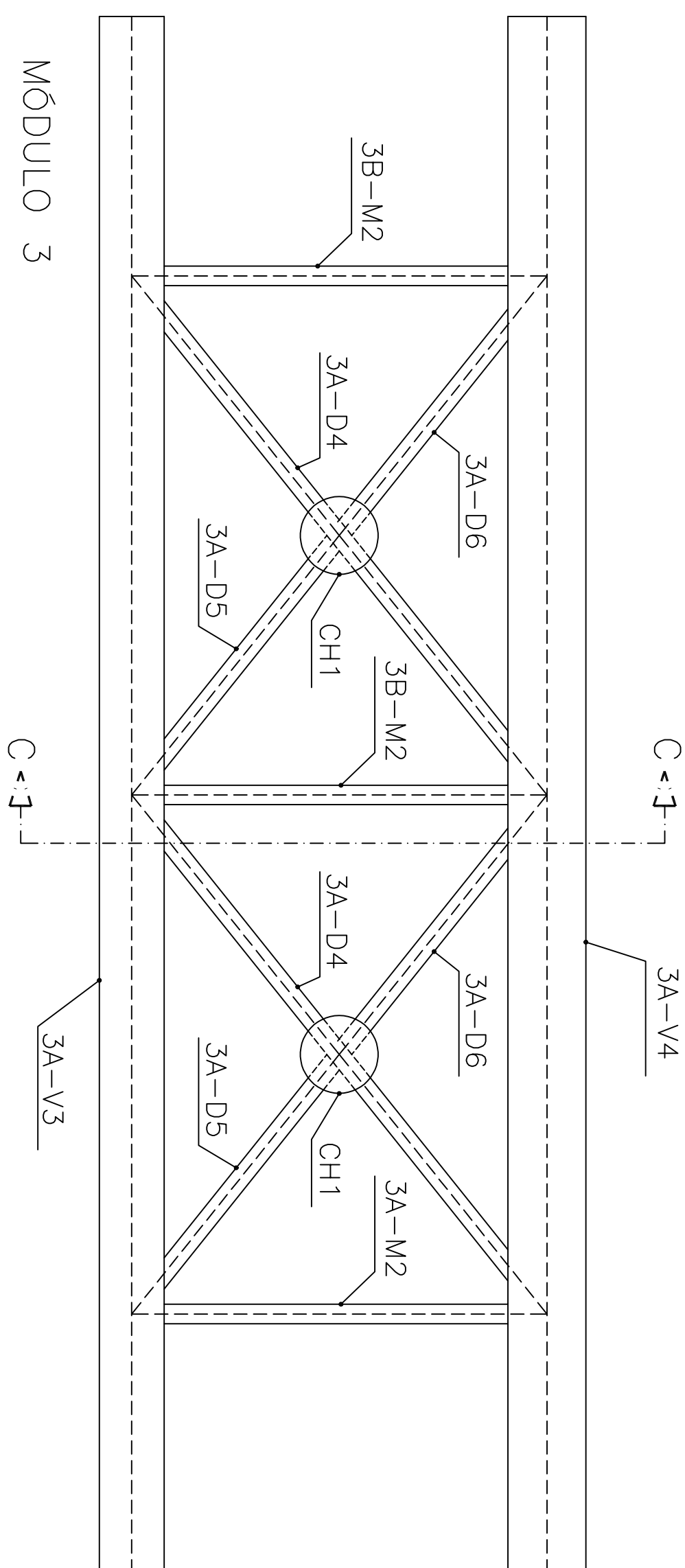
CORTE A-A
ESCALA 1:40



MÓDULO 2
ESCALA 1:20



CORTE B-B
ESCALA 1:40



CORTE C-C

[illegible]

PASSARELA 3A	Perfil	Peso	Comprimento	Quantidade	Peso Unitário	Peso Total
MÓDULO 2		kg/m	mm	Barras	kg	kg
3A-V3	CA 250x85x20x3mm	20,6	6600	2	123,6	247,2
3A-V4	CA 300x85x20x4,75mm	34,2	6600	2	205,2	410,4
3A-W2	CA 175x40x15x2,25mm	5,9	1325	6	7,8	46,9
3A-D4	CA 175x40x15x2,25mm	5,9	2216	8	13,1	104,6
3A-D5	CA 175x40x15x2,25mm	5,9	1100	8	6,5	51,9
3A-D6		5,9	1660	8	6,3	50,0
3A-T1	CA 150x60x20x2,25	10,32	1500	3	15,5	46,4
3A-L1	CA 50x25x12x2,25	3,74	1880	6	7,0	42,2
GH1		2,2	3000x300x3	8	2,2	17,6
GH7		50,00	1990x1540x6,35	2	153,23	306,5
SUBTOTAL 1 MÓDULO				1323,7		
TOTAL 2 MÓDULOS				2647,5		

	PASSARELA 3A	Perfil	Peso kg/m	Comprimento mm	Quantidade Barras	Peso Unitário kg	Peso Total kg
	MÓDULO 3						
	3A-03	CA 25x8x95x0x3mm	20,5	6600	2	123,6	247,2
	3A-04	CA 30Dx85x20x4 25mm	34,2	6000	2	205,2	410,4
	3A-M2	CA 15x40x15x2 25mm	5,9	1325	6	7,8	46,9
	3A-04	CA 15x40x15x2 25mm	5,9	2216	4	13,1	52,3
	3A-05	5,9	1100	5	6,5	26,0	
	3A-06	5,9	1600	4	6,3	25,0	
	3A-T1	CA 15x60x0x20x2 25	10,32	1590	3	15,5	46,4
	3A-L1	CA 50x25x132x2 25	3,74	1880	6	7,0	42,2
	GHI		2,2	300x300x3	4	2,2	8,8
	GPI		50,00	1390x1540x6,35		133,23	306,5
	TOTAL					1211,7	

[illegible]